



Bitte nimm Rücksicht auf andere Fahrgäste.

- ✓ Über ein freundliches Grüßen oder Nicken, wenn Du Dich neben jemand setzt, freuen sich in den allermeisten Fällen auch Deine Sitznachbarn.
- ✓ Älteren Menschen, Schwangeren und Menschen mit einem Handicap solltest Du aus Rücksichtnahme den Vortritt für einen Sitzplatz geben. Frage im Zweifelsfall bei der betroffenen Person nach.
- ✗ Laute Musik, die teilweise auch über Kopfhörer zu hören ist, lautes Telefonieren oder lautstarke Gespräche stören andere Fahrgäste, aber auch den Busfahrer, der sich auf den Verkehr konzentrieren muss.
- ✗ Bitte iss keine stark riechenden Lebensmittel während der Fahrt und lasse keinen Müll liegen.



Bitte unterhalte Dich während der Fahrt nicht mit dem Busfahrer.

Der Fahrer hat die Pflicht, sich auf den Verkehr konzentrieren.



cool2school-Schulbuslotsen




cool2school-Schulbuslotsen sorgen für Ordnung an den Haltestellen und in den Bussen. Sie helfen, Konflikte zu verhindern und schwierige Situationen zu schlichten. Dazu haben die Schüler eine Grundausbildung durch die Polizei erhalten. Du erkennst sie an den Armbinden. Schulbuslotse kannst Du ab 14 Jahren werden.

Weitere Informationen über das cool2school-Projekt gibt es bei der Freiwilligenagentur Landshut.
www.freiwilligen-agentur-landshut.de



Verbindungs- und Fahrplanauskünfte, aktuelle Informationen zu Busumleitungen, möglichen Störungen und die aktuell gültigen Tarife erhältst Du über unsere **SWLApp**.



Wer Rücksicht nimmt, kommt immer gut an!

Tipps für ein gutes Miteinander im Schulbusverkehr



**kundenorientiert.
nachhaltig.
effizient.**










Vorne einsteigen, Karte zeigen.








Mit Stehplatz: gut festhalten!

Das ist wichtig an der Haltestelle:

-  **Laufe bitte nicht vor oder hinter dem haltenden Bus über die Straße.**
Bitte warte immer, bis der Bus abgefahren ist, erst dann kannst Du genau sehen, ob die Fahrbahn frei ist.
-  **Halte bitte mindestens 1 Meter Abstand zum heranfahrenden Bus.**
Das ist wichtig, denn in einer Haltebucht schwenkt die vordere Ecke des Busses seitlich aus.
-  **Steige bitte an der vorderen Tür beim Fahrer ein und zeige dem Fahrer Deine Fahrkarte oder kaufe eine.**
An den hinteren Türen ist der Zustieg Fahrgästen mit Kinderwagen, Rollatoren oder Rollstühlen erlaubt. Eine Fahrkarte muss vorhanden sein oder unmittelbar nach dem Zustieg gekauft werden.
-  **Halte bitte vorhandene Fahrkarten (zum Beispiel Monatsfahrkarte) bereits vor dem Einsteigen bereit und zeige diese dem Busfahrer unaufgefordert vor.**
-  **Halte bitte das Geld für den Fahrschein möglichst abgezählt bereit.**
Dann gibt es keinen Stau und keinen Zeitverlust und niemand braucht ungeduldig zu werden. Das Mitfahren im Bus ist ohne gültigen Fahrausweis nicht erlaubt und wird mit 60 Euro geahndet.

Das ist wichtig im Bus:

-  **Gehe bitte nach dem Einsteigen nach hinten durch.**
Das verhindert das Blockieren des Eingangsbereichs und ermöglicht den nachfolgenden Fahrgästen das Einsteigen in den Bus.
-  **Vor allem im Schulbusverkehr: Ranzen und Taschen bitte auf den Boden zwischen die Füße stellen oder im Sitzen auf den Schoß nehmen.**
Mit einem Schulranzen oder Rucksack auf dem Rücken sitzt man schlecht und unsicher. Taschen im Mittelgang sind eine Stolpergefahr. Taschen auf Sitzplätzen blockieren für andere Fahrgäste die Sitzgelegenheit.
-  **Wenn alle Sitzplätze besetzt sind und Du während der Fahrt stehen musst, halte Dich bitte gut fest.**
Wenn man im Bus umhergeht oder steht, ohne sich festzuhalten, ist man bei einer Gefahrenbremsung besonders verletzungsgefährdet.
-  **Bitte drücke den Haltewunschknopf rechtzeitig.**
Denn wenn der Busfahrer das Signal nicht bekommt und kein Fahrgast an der Haltestelle zusteigen möchte, hält er sonst möglicherweise nicht.
-  **Bitte achte beim Aussteigen auf Radfahrer.**
Denn nicht alle Radfahrer nehmen Rücksicht auf aussteigende Fahrgäste.